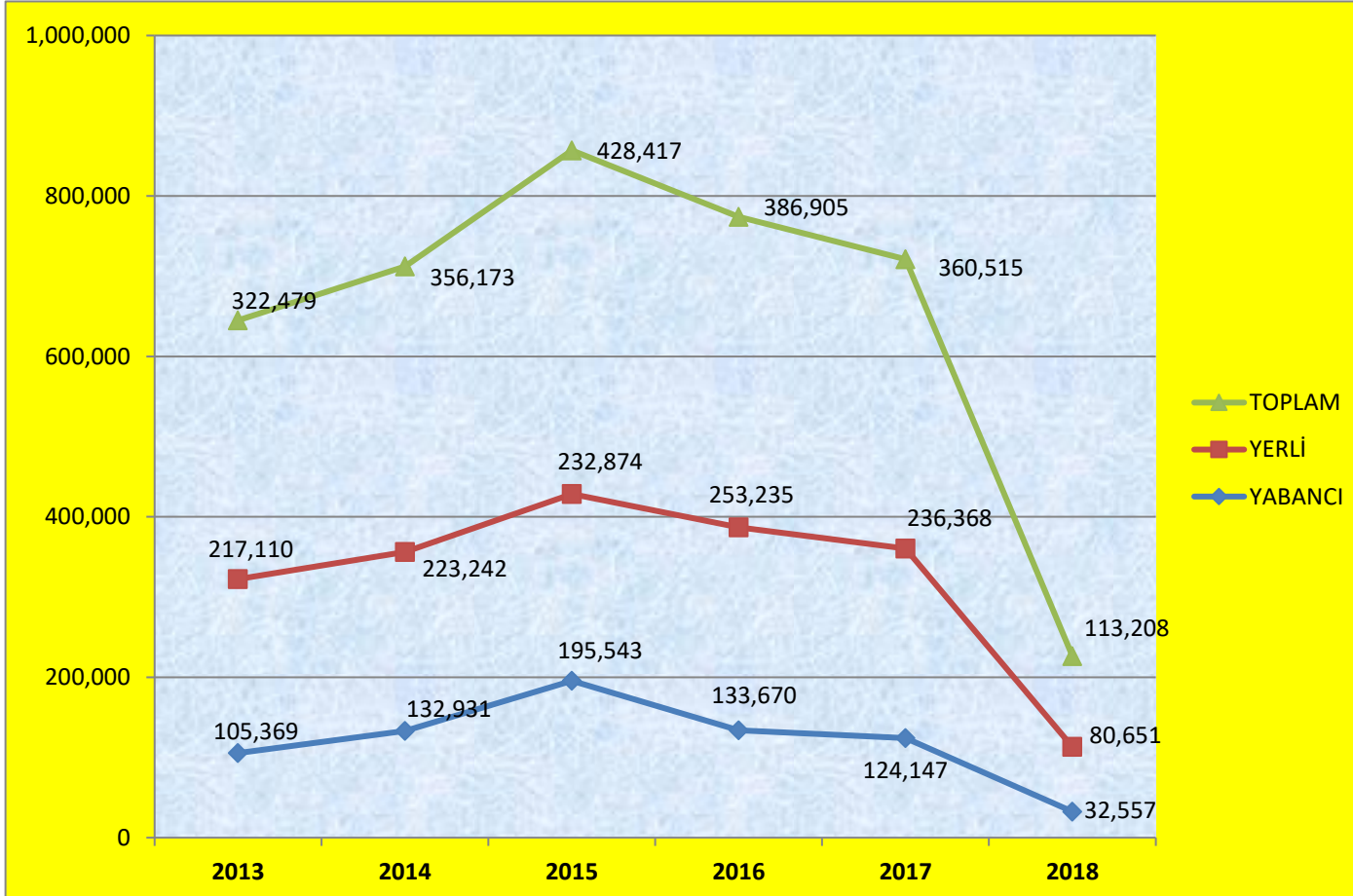


Sınır Kapılarından İlimize **Giriş** Yapan Yerli ve Yabancı Turist Sayısı ve Değişim Grafiği:

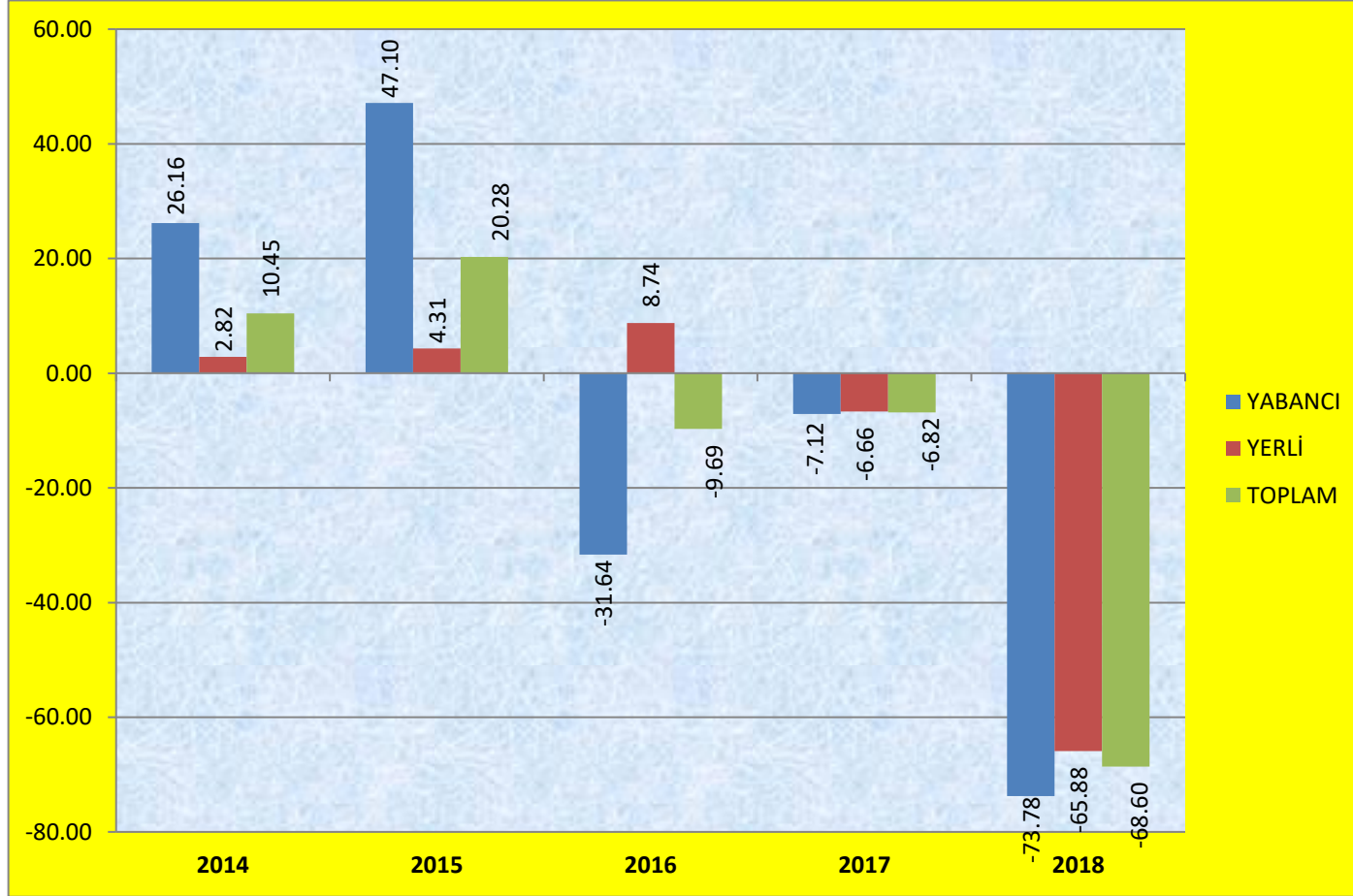
TURİSTLER	2013	2014	2015	2016	2017	2018
YABANCI	105.369	132.931	195.543	133.670	124.147	32.557
YERLİ	217.110	223.242	232.874	253.235	236.368	80.651
<b>TOPLAM</b>	<b>322.479</b>	<b>356.173</b>	<b>428.417</b>	<b>386.905</b>	<b>360.515</b>	<b>113.208</b>



\*2018 Yılı Nisan ayı güncel verileri içerir.

Sınır Kapılarından İlimize **Giriş** Yapan Yerli ve Yabancı Turist Sayısının Değişim Yüzdesi ve Grafiği:

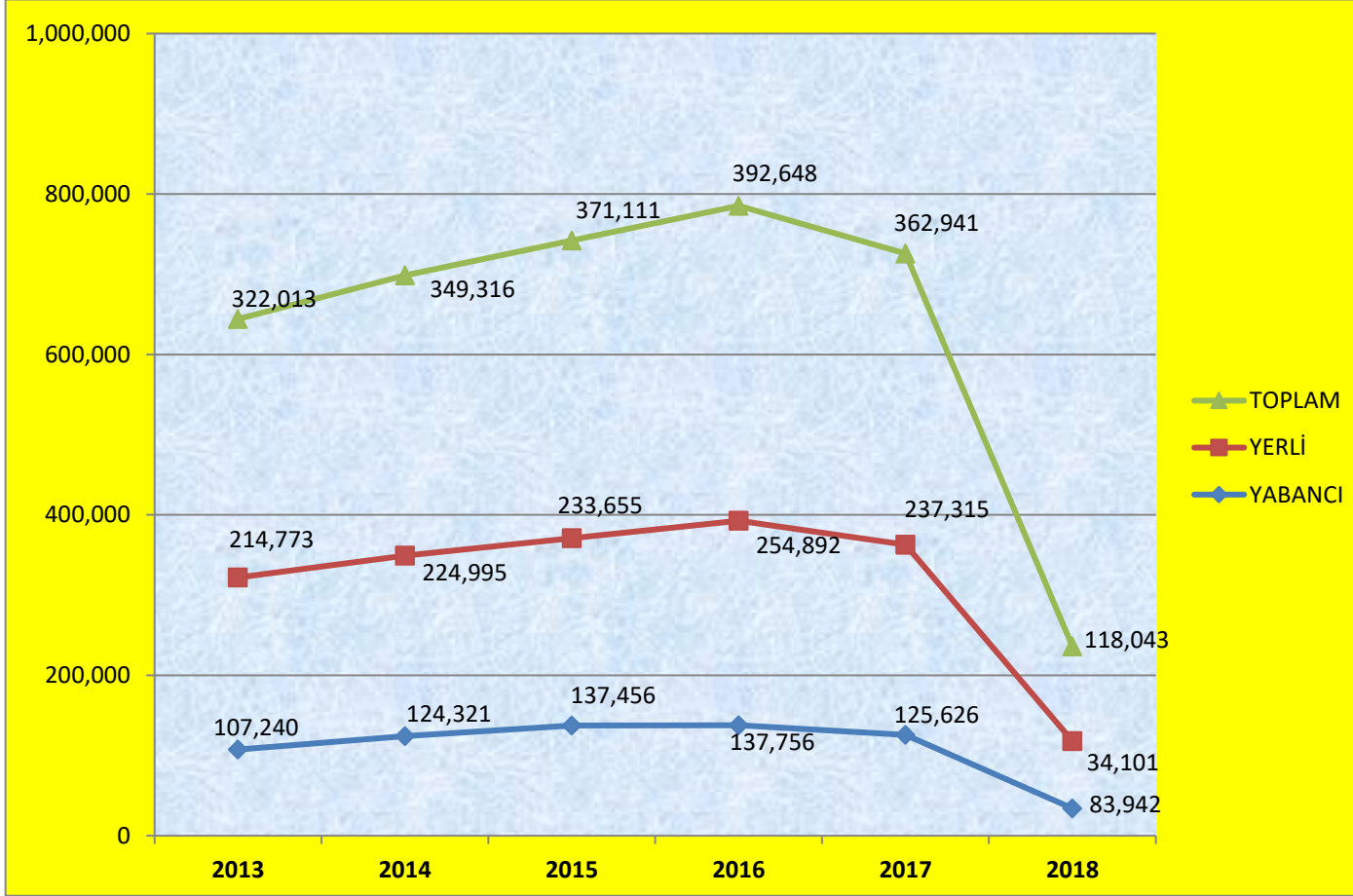
TURİSTLER	2014-2013	2015-2014	2016-2015	2017-2016	2018-2017
YABANCI	26,16	47,10	-31,64	-7,12	-73,78
YERLİ	2,82	4,31	8,74	-6,66	-65,88
TOPLAM	10,45	20,28	-9,69	-6,82	-68,60



\*2018 Yılı Nisan ayı güncel verileri içerir.

Sınır Kapılarından İlimize **Çıkış** Yapan Yerli ve Yabancı Turist Sayısı ve Değişim Grafiği:

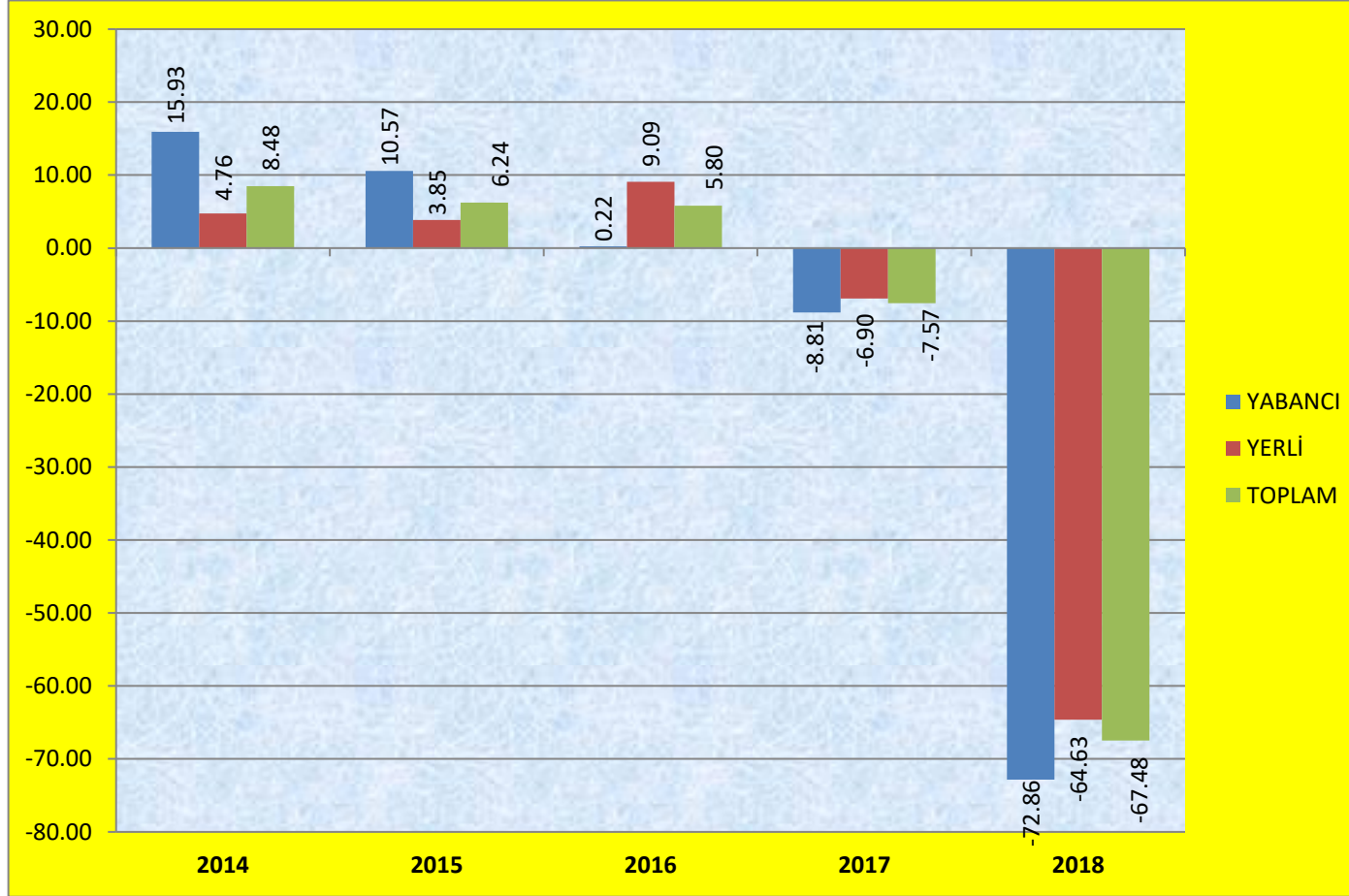
TURİSTLER	2013	2014	2015	2016	2017	2018
YABANCI	107.240	124.321	137.456	137.756	125.626	34.101
YERLİ	214.773	224.995	233.655	254.892	237.315	83.942
<b>TOPLAM</b>	<b>322.013</b>	<b>349.316</b>	<b>371.111</b>	<b>392.648</b>	<b>362.941</b>	<b>118.043</b>



\*2018 Yılı Nisan ayı güncel verileri içerir.

Sınır Kapılarından İlimize **Çıkış** Yapan Yerli ve Yabancı Turist Sayısının Değişim Yüzdesi ve Grafiği:

TURİSTLER	2014-2013	2015-2014	2016-2015	2017-2016	2018-2017
YABANCI	15,93	10,57	0,22	-8,81	-72,86
YERLİ	4,76	3,85	9,09	-6,90	-64,63
TOPLAM	8,48	6,24	5,80	-7,57	-67,48



\*2018 Yılı Nisan ayı güncel verileri içerir.