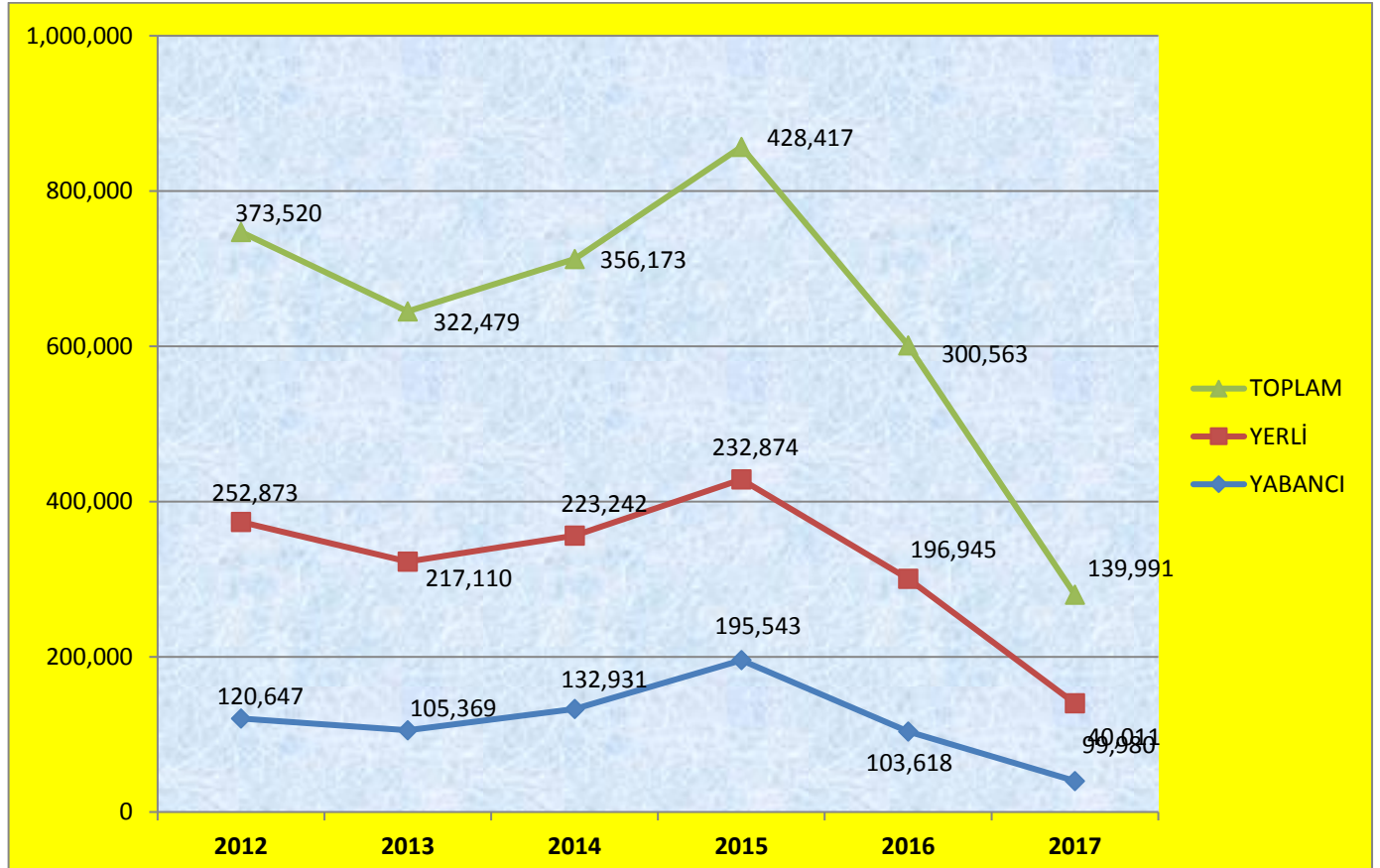


Sınır Kapılarından İlimize Giriş Yapan Yerli ve Yabancı Turist Sayısı ve Değişim Grafiği:

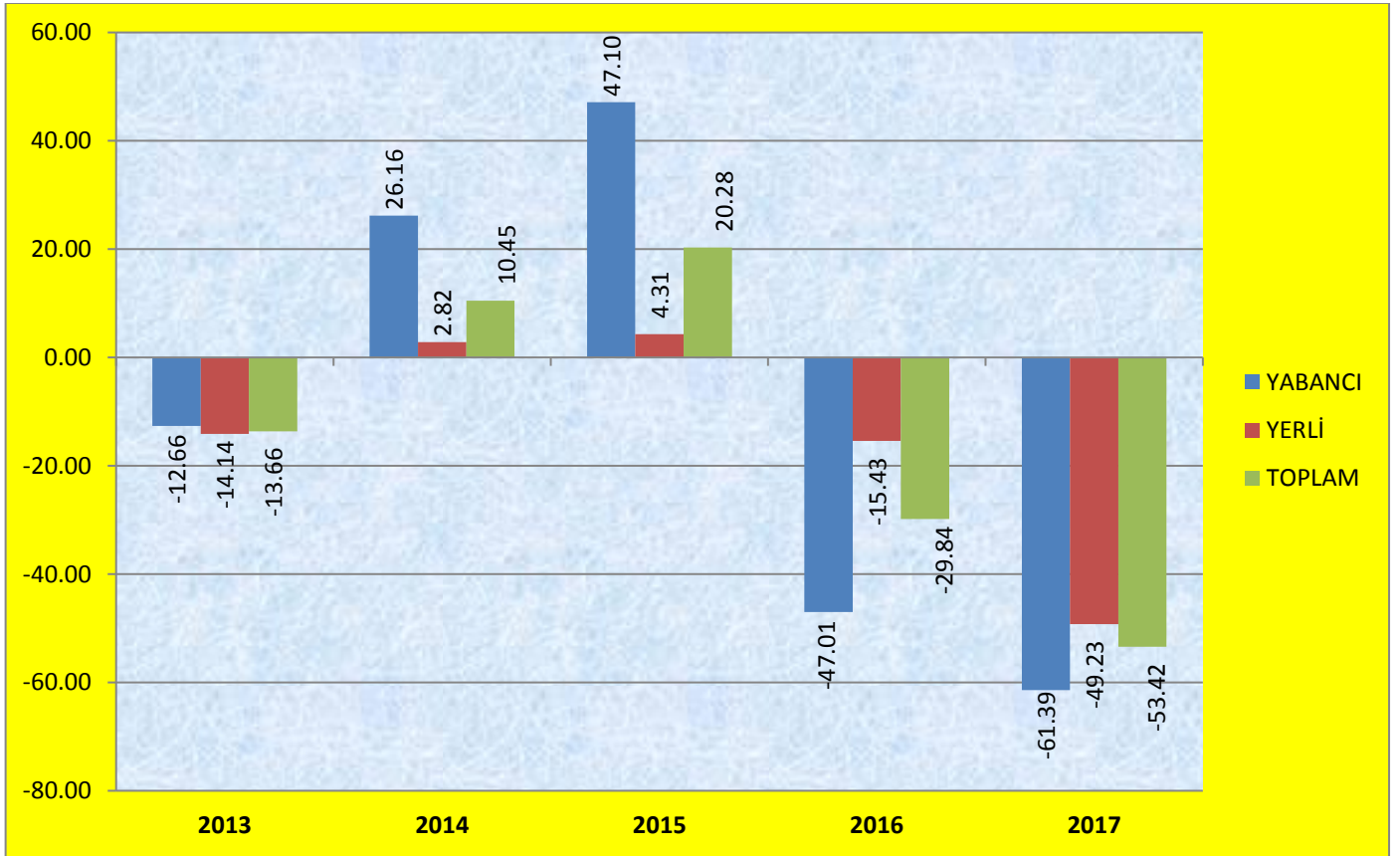
TURİSTLER	2012	2013	2014	2015	2016	2017
YABANCI	120.647	105.369	132.931	195.543	103.618	40.011
YERLİ	252.873	217.110	223.242	232.874	196.945	99.980
TOPLAM	373.520	322.479	356.173	428.417	300.563	139.991



*2017 Yılı Mayıs ayı verilerini içerir.

Sınır Kapılarından İlimize **Giriş** Yapan Yerli ve Yabancı Turist Sayısının Değişim Yüzdesi ve Grafiği:

TURİSTLER	2013-2012	2014-2013	2015-2014	2016-2015	2017-2016
YABANCI	-12,66	26,16	47,10	-47,01	-61,39
YERLİ	-14,14	2,82	4,31	-15,43	-49,23
TOPLAM	-13,66	10,45	20,28	-29,84	-53,42



*2017 Yılı Mayıs ayı verilerini içerir.

Sınır Kapılarından İlimize Çıkış Yapan Yerli ve Yabancı Turist Sayısı ve Değişim Grafiği:

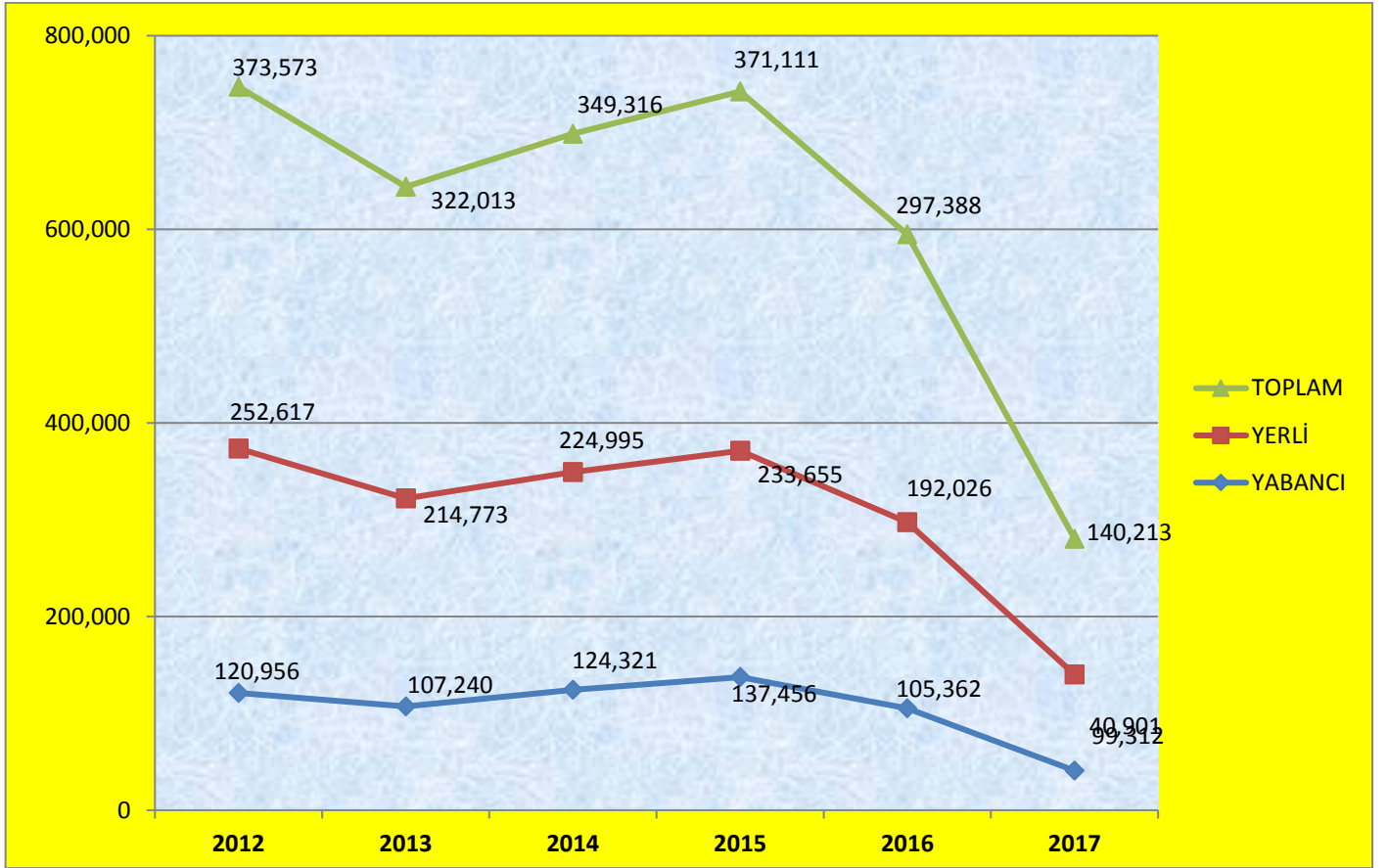
TURİSTLER	2012	2013	2014	2015	2016	2017
YABANCI	120.956	107.240	124.321	137.456	105.362	40.901
YERLİ	252.617	214.773	224.995	233.655	192.026	99.312
TOPLAM	373.573	322.013	349.316	371.111	297.388	140.213



*2017 Yılı Mayıs ayı verilerini içerir.

Sınır Kapılarından İlimize **Çıkış** Yapan Yerli ve Yabancı Turist Sayısının Değişim Yüzdesi ve Grafiği:

TURİSTLER	2012	2013	2014	2015	2016	2017
YABANCI	120.956	107.240	124.321	137.456	105.362	40.901
YERLİ	252.617	214.773	224.995	233.655	192.026	99.312
TOPLAM	373.573	322.013	349.316	371.111	297.388	140.213



*2017 Yılı Mayıs ayı verilerini içerir.